



Habichtのモーターグライダーへの改造

1) 機首のカット




2) 防火壁の作成




4mmベニヤで2枚作成

3) 防火壁の取付



2枚重ねて四隅に片木をつける

4) モーターの取付




モーターはEMAX4020使用、マウントに10mm金属ステイを使用。

5) モーターカバー&コレット取付



モーターカバー取付、コレットの穴に合わせてモーターアダプターの長さをカット。



参考 (エアロノート)
コレット: 6mm用、ハブ: 47~52mm、プロペラ: 15*10~16*10



参考 (EMAX)
4020 : 重さ248g
Lipo: 5~6S kv値: 522
推奨機体重量: 2000~4000g